

Промышленность Республики Беларусь в 2023 году

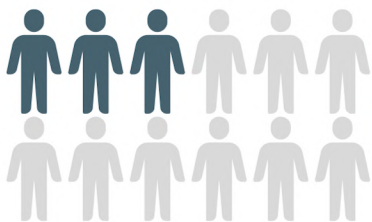
Доля в ВВП *



27,5%

-0,8 п.п.

Доля в численности занятых



24,0%

+0,2 п.п.

Доля в экспорте товаров *



94,1%

+0,5 п.п.

Количество организаций



16 285

+213 единиц

Численность работников**



893,0

-4,5 тыс. человек

Объем промышленного производства

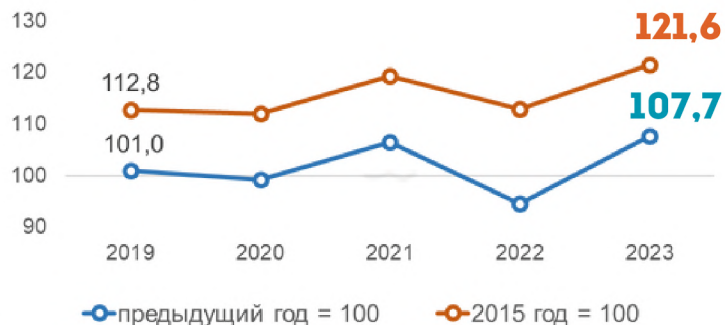
187,8

млрд. рублей

Доля областей, г. Минска (в % к итогу)



Индекс промышленного производства (в сопоставимых ценах; в %)



Доля отраслей в ВДС обрабатывающей промышленности

среднетехнологические (высокого уровня)

33,2%

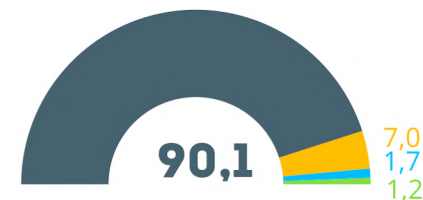
-0,3 п.п.

высокотехнологические

6,8%

+0,9 п.п.

Структура объема промышленного производства (в % к итогу)



в сопоставимых ценах; в % к 2022 году



обрабатывающая промышленность

109,1



снабжение электроэнергией, газом, паром, горячей водой и кондиционированным воздухом

99,1



водоснабжение, сбор, обработка и удаление отходов

101,7



горнодобывающая промышленность

104,5

* Данные предварительные.

** Списочная численность работников в среднем за год.