



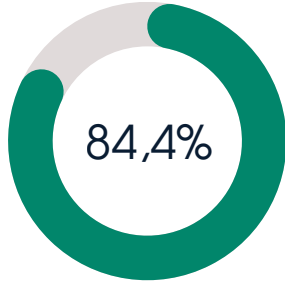
УЗРОВЕНЬ ЗАНЯТАСЦІ І БЕСПРАЦОЎЯ (па даных выбарачнага абследавання)

I квартал 2026 года

УЗРОВЕНЬ ЗАНЯТАСЦІ Ў ПРАЦАЗДОЛЬНЫМ УЗРОСЦЕ ¹⁾

(у працэнтах да колькасці насельніцтва адпаведнага ўзросту і полу)

па полу і месцы пражывання



па месцы пражывання

сярод насельніцтва ў працаздольным узросце

па полу

сяло

горад

жанчыны

мужчыны



84,4%

84,4%

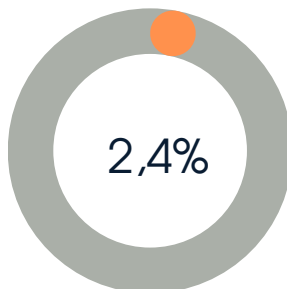
84,6%

84,2%

УЗРОВЕНЬ БЕСПРАЦОЎЯ Ў ПРАЦАЗДОЛЬНЫМ УЗРОСЦЕ ¹⁾

(у працэнтах да колькасці рабочай сілы адпаведнага ўзросту і полу)

па полу і месцы пражывання



па месцы пражывання

сярод насельніцтва ў працаздольным узросце

па полу

сяло

горад

жанчыны

мужчыны



1,8%

2,5%

1,9%

2,8%

спосабы пошуку працы*

9,7%



непасрэдны зварот у арганізацыю, да працадаўцы

55,7%



зварот да сяброў, сваякоў, знаёмых

19,2%



зварот у службу занятасці і пошук працы з выкарыстаннем Агульнарэспубліканскага банка вакансій

69,9%


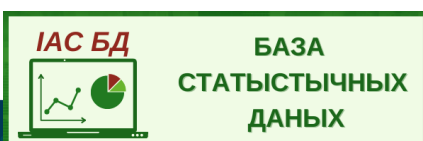


пошук працы праз газеты або іншыя сродкі масавай інфармацыі, Інтэрнэт

*Беспрацоўны мог выкарыстоўваць некалькі дзеянняў па пошуку працы

¹⁾ мужчыны 16 - 63 гадоў, жанчыны 16-58 гадоў

Актуальная інфармацыя размешчана:



Уяўляецца ў парадку інфармацыі.

Пры выкарыстанні інфармацыі спасылка на Нацыянальны статыстычны камітэт Рэспублікі Беларусь з'яўляецца абавязковай.