



АБ ТУРЫЗМЕ Ў РЭСПУБЛІЦЫ БЕЛАРУСЬ

2024 год

АРГАНІЗАВАНЫ ТУРЫЗМ

Колькасць турыстычных
арганізацый,
адзінак

Колькасць абслужаных
наведвальнікаў,
тыс. чалавек

Кошт
аплачаных тураў,
млн. руб.

2024
2023

1108
1108

2711,2
2493,5

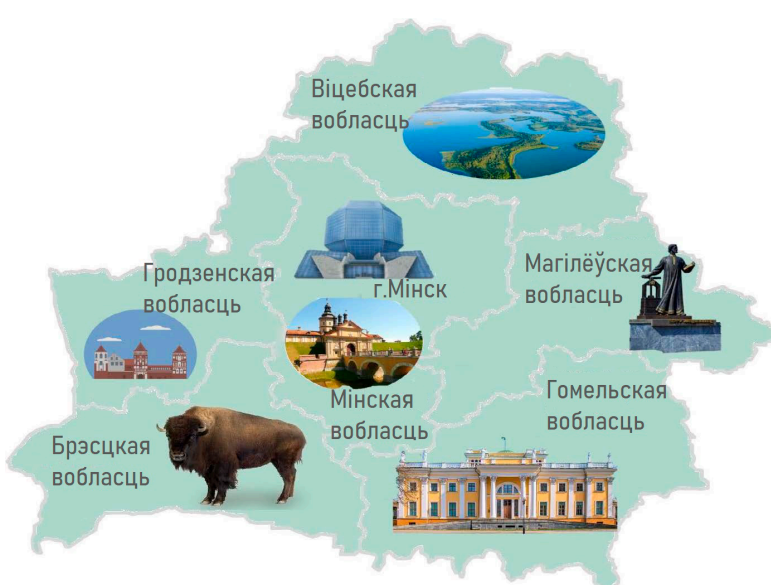
1890,4
1402,1

Унутраны турызм
у 2024 годзе

1726,5
тыс. наведвальнікаў
(паездак):

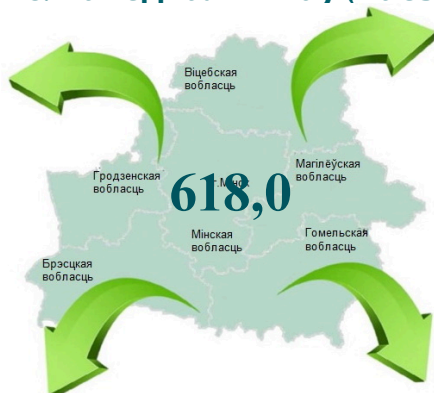
1588,7
тыс. экскурсантаў
(аднадзённых
паездак)

137,8
тыс. турыстаў
(мнагадзённых
паездак)



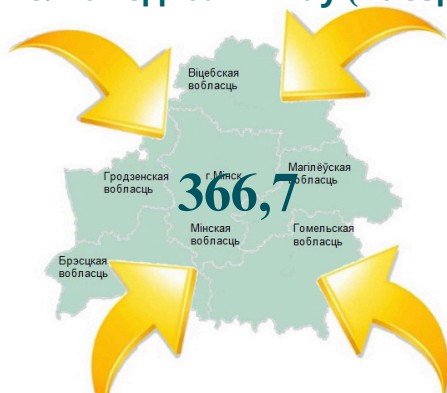
Выязны турызм
у 2024 годзе

тыс. наведвальнікаў (паездак)



Уязны турызм
у 2024 годзе

тыс. наведвальнікаў (паездак)



СРОДКІ РАЗМЯШЧЭННЯ

Колькасць сродкаў
размяшчэння



адзінак

Колькасць
размешчаных асоб



тыс. чалавек

Прадастаўлена
ложка-сутак



тыс. адзінак

Нумарны фонд



нумароў

Гасцініцы і аналагічныя сродкі размяшчэння

2024
2023

618
600

2468,5
2181,5

5326,2
4637,3

20 127
19 985

Санаторна-курортныя, аздараўленчыя арганізацыі і іншыя
спецыялізаваныя сродкі размяшчэння

2024
2023

478
462

1100,0
1026,0

9150,9
9186,8

20 908
20 248

АГРАЭКАТУРЫЗМ У 2024 ГОДЗЕ

(па даных Міністэрства па падатках і зборах Рэспублікі Беларусь)


Колькасць
суб'ектаў, адзінак

1408



Колькасць абслужаных
турыстаў, тыс. чалавек

427,6



Актуальная інфармацыя размешчана:



БАЗА
СТАТЫСТЫЧНЫХ
ДАНЫХ



МЭТЫ БЕЛАРУСІ

УСТОЙЛІВАГА РАЗВІЦЦЯ ў



РЭГІОНАЛЬНЫЯ ПАКАЗЧЫКІ
МЭТ БЕЛАРУСІ

УСТОЙЛІВАГА РАЗВІЦЦЯ ў

Прадстаўляецца ў парадку інфармацыі.
Пры выкарыстанні інфармацыі спасылка на
Нацыянальны статыстычны камітэт Рэспублікі Беларусь з'яўляецца абавязковай.