

Жыллёвы фонд Рэспублікі Беларусь у 2023 годзе



273,6 млн. м² агульнай плошчы

Дзяржаўны
15,9 млн. м²
5,8% ад агульнага аб'ёму

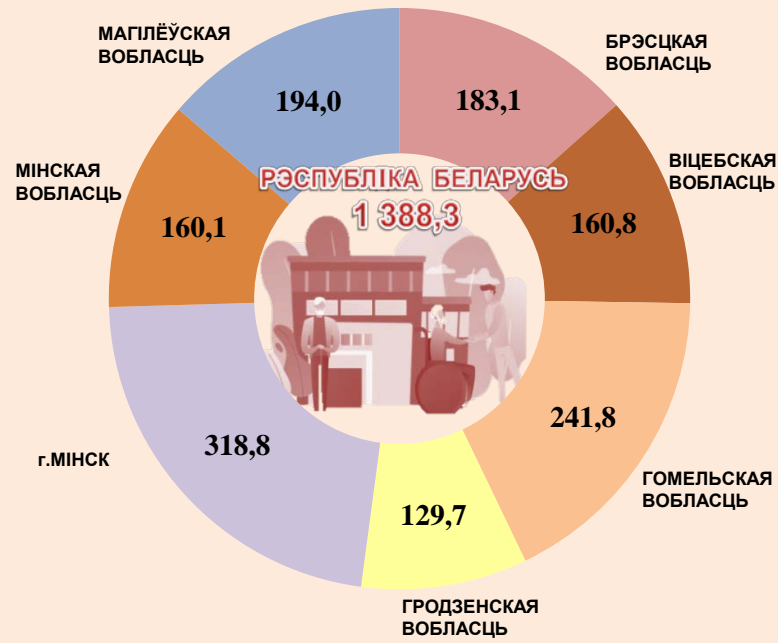

Прыватны
257,7 млн. м²
94,2% ад агульнага аб'ёму


Забяспечанасць насельніцтва жыллём



29,9 м² агульнай плошчы на аднаго жыхара

Жыллёвы фонд сацыяльнага карыстання (тысяч квадратных метраў агульнай плошчы)



 **Жыллёвы фонд,**
тыс. м² агульнай плошчы

 **забяспечанасць насельніцтва жыллём,**
м² агульнай плошчы на аднаго жыхара

Паляпшэнне жыллёвых умоў насельніцтва ў Рэспубліцы Беларусь у 2023 годзе


Колькасць сем'яў (уключаючы адзінокіх грамадзян), якія знаходзяцца на ўліку маючых патрэбу ў паляпшэнні жыллёвых умоў (на канец года)



569 111

з іх:

35 659 шматдзетных сем'яў
259 595 маладых сем'яў



Колькасць сем'яў (уключаючы адзінокіх грамадзян), якія палепшылі жыллёвыя ўмовы



9 574

шматдзетныя сям'і



6 838

маладых сем'яў

23 882 сям'і (уключаючы адзінокіх грамадзян), або

4,1% ад тых, якія знаходзяцца на ўліку на пачатак года

з іх:



Пры выкарыстанні інфармацыі спасылка на Нацыянальны статэстычны камітэт Рэспублікі Беларусь з'яўляецца абавязковай

© Нацыянальны статэстычны камітэт Рэспублікі Беларусь

Тэлефон +375 17 351 31 94

E-mail: investbel@belstat.gov.by

Адрас:

220070, г.Мінск

прасп.Партызанскі,12